

Aeroplane and Helicopter பறக்கும் பாதை

ஹெலிகாப்டர் ஊர்தி பொதுவாக செங்குத்தாக மேல்நோக்கி உயர எழும்பி பறந்து சென்று இலக்கை அடையும் பொழுது நேர் கீழே இறங்க வேண்டும். விளக்கம் : படம் பார்க்க -Aeroplane and Helicopter பறக்கும் பாதை விளக்கப்பட்டுள்ளது.

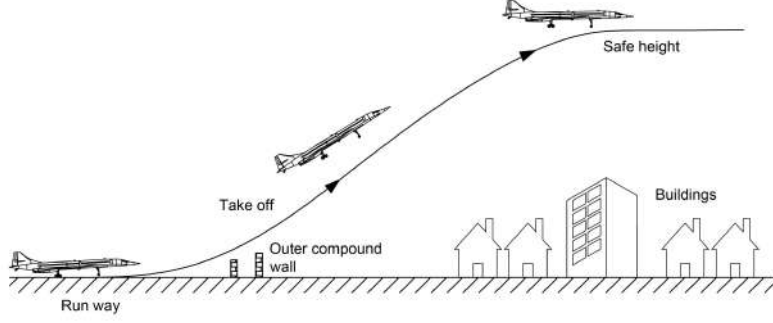


Figure 1 : Flight path for aeroplane.

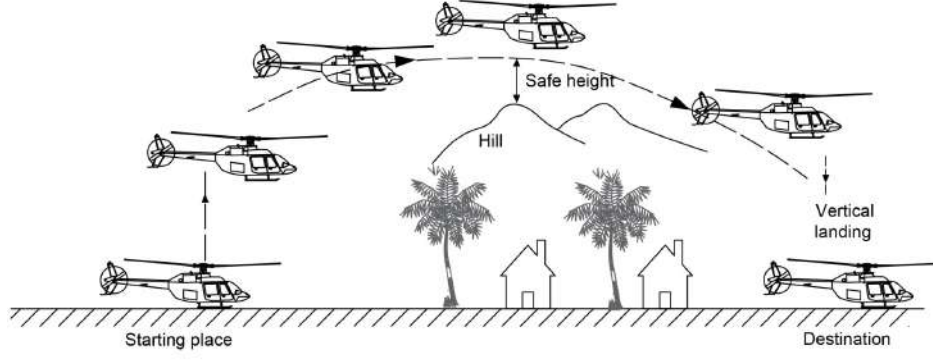


Figure 2 : Flight path of a helicopter crossing a hill (Concept).

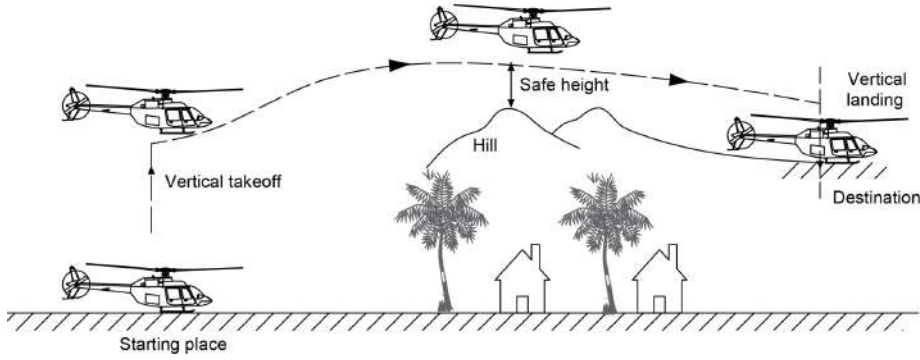


Figure 3 : Flight path of a helicopter landing on a hill area (Concept).

- i. Flight path - Take off and landing comparison of aeroplane and helicopter. There is no runway for helicopter as compared to aeroplane. For helicopter vertical take off and vertical landing only.
- ii. If helicopter flight path is lowered before the destination the accident may take place.(Recollect Coonor helicopter accident)

கன்னூரில் ஹெலிகாப்டர் விபத்து. ஆனால் தவறாக சுமார் 10 கிமீ முன்பே (காட்டேரி என்ற ஊர்) கீழே இறங்க ஆரம்பித்து விட்டது.

குறிப்பு: 'காட்டேரி' - பொதுவாக காட்டேரியென்பது (Auspicious Oman) பல குடும்பங்கள் கிராமப்புறங்களில் கருப்பு உடை அணிந்து காட்டேரி தேவதையை வணங்குவர். நல் தேவதையை குறிக்கும். அல்லது 'காட்டேரி' என்ற ஊரின் பெயரினால் III Oman தாக்கம் உள்ளதா?